



PEMERINTAH KABUPATEN MUNA BARAT
BADAN PERENCANAAN PEMBANGUNAN DAERAH

Alamat : Kompleks Perkantoran Bumi Praja Laworo
e-mail : bappeda.pemkab.munbar@gmail.com

Laworo, 30 Desember 2024

Nomor : 0007.2.10 /113/XII/ 2024 Kepada
Lampiran : - Yth. ASN Bappeda Kab. Muna Barat
Perihal : Rapat Monitoring dan Evaluasi di-
Triwulan IV Tahun 2024 Tempat

Sehubungan dengan pelaksanaan **Rapat Monitoring dan Evaluasi Kinerja TW. IV, serta Rapat Monitoring dan Evaluasi Akuntabilitas Kinerja Internal TW. IV Tahun Anggaran 2024**, maka diharapkan kepada para ASN Bappeda Kab. Muna Barat agar hadir pada rapat tersebut. Rapat evaluasi tersebut akan dilaksanakan pada:

Hari/Tanggal : Selasa, 31 Desember 2024
Waktu : 8.30 Wita- Selesai
Tempat : Ruang Rapat Bappeda Kab. Muna Barat

Demikian disampaikan atas kehadiran dan kerjasamanya diucapkan trimakasih.

Kepala Bappeda
Kabupaten Muna Barat,



RADEN DJAMUN SUNJOTO, S.Pd.,M.Si
Pembina Utama Muda, Gol. IV/c
NIP. 19660804 199003 1 012







PEMERINTAH KABUPATEN MUNA BARAT
BADAN PERENCANAAN PEMBANGUNAN DAERAH

Alamat : Kompleks Perkantoran Bumi Praja Laworo
e-mail : bappeda.pemkab.munbar@gmail.com

DAFTAR HADIR

Nama Kegiatan : Rapat Monitoring dan Evaluasi Kinerja TW. IV Tahun 2024, dan
Rapat Monitoring dan Evaluasi Akuntabilitas Kinerja Internal TW. IV Tahun 2024
Hari/Tgl : Selasa, 31 Desember 2024
Tempat Kegiatan : Ruang Rapat Bappeda Kab. Muna Barat

No.	Nama	Jabatan	TandaTangan
1	RADEN DJAMUN SUNJOTO, S.Pd., M.Si	Kepala Bappeda	1 
2	-	Sekretaris Bappeda	2 
3	UCOK HERIADY RIDWAN, ST., M.Sc	Kabid Ekososbud & Fisipra	3 
4	DENI ANDRIAWATI, S.Hut.,MM	Kabid Penelitian & Pengembangan	4 
5	NURSYAMSU ABUBAKAR, ST., MM	Kabid Perencanaan Pengendalian & EP	5 
6	LAODE MUH. YUSUF MANGGASA, S.Hut	Staf	6 
7	IRAWAN IKHLAS MANGUNTU	Staf	7 
8	KARSAID UDO	Staf	8 
9	WA SAMNA, ST	Staf	9 
10	PUJI PUSPA SARI, S.Si	Staf	10 
11	WINDI WILDA NINGSI, S.Si	Staf	11 
12	MUHAMAD AL AKBAR, S.Sos	Staf	12 T.B

No.	Nama	Jabatan	TandaTangan
13	Kade Agus Setiawan, s.kom	Staf	13 
14	Muhammad Aprian Isnandar, S.Tr.IP	Staf	14 
15	IKHSAN NUFU	PPPK	15 
16	Achmad Ilham Nugroho	PPPK	16 



Kepala Bappeda
Kabupaten Muna Barat,

RADEN DJAMUN SUNJOTO, S.Pd.,M.Si
Pembina Utama Muda, Gol. IV/c
NIP. 19660804 199003 1 012

NOTULEN RAPAT

1. Hasil Monitoring dan Evaluasi Pelaksanaan Kinerja Bappeda Tahun 2024 untuk triwulan TW. IV, masih terdapat beberapa kelemahan dan segera diperbaiki pada Rencana Kerja Bappeda di tahun-tahun berikutnya;
2. Realisasi kegiatan yang sudah baik pada triwulan I, II, III, dan IV agar dipertahankan dan dinaikkan lagi menjadi lebih baik;
3. Realisasi anggaran untuk TW. I, TW. II, TW. III dan TW. IV bisa lebih dimaksimalkan lagi penyerapannya;
4. Rencana Aksi Bappeda Tahun 2024 yang telah disusun untuk dipahami dan dilaksanakan oleh semua ASN Bappeda dengan mengacu pada peraturan yang berlaku; dan
5. Kehadiran peserta rapat monitoring dan evaluasi kinerja diharapkan tepat waktu.

**Rapat Monitoring dan Evaluasi Kinerja TW. IV, dan
Rapat Monitoring dan Evaluasi Akuntabilitas Kinerja Internal TW. IV Tahun 2024**



EVALUASI RENCANA AKSI TRIWULAN 4
BADAN PERENCANAAN PEMBANGUNAN DAERAH
KABUPATEN MUNA BARAT TAHUN 2024

KODE	SARAN STRATEGIS, PROGRAM & KEGIATAN	JURNAL, SASARAN PROGRAM (OUTCOME) I	SATUAN	TRIWULAN	KINERJA			ANGGARAN			SISA ANGGARAN	PENANGGUNG JAWAB	KET
					TARGET	REALISASI	CAPAIAN(%)	ALOKASI ANGGARAN	REALISASI	CAPAIAN(%)			
1	2	3	4	5	6	7	8	9	10	11	12	13	14
	Meningkatnya kualitas dokumen perencanaan pembangunan daerah dan hasil-hasil Penelitian dalam mendukung peningkatan akuntabilitas kinerja pemerintah daerah	Persentase Konsistensi Dokumen Perencanaan	%		100								
		Pemanfaatan hasil-hasil Litbang dan inovasi dalam kebijakan pembangunan daerah	%		100								
		Nilai Sistem Akuntabilitas Instansi Pemerintah (SAKIP) OPD	Nilai		BB			7.536.849.382	6.417.496.264	85,15	1.119.353.118		
01	PROGRAM PENUNJANG URUSAN PEMERINTAHAN DAERAH	Indeks Pelaksanaan Penunjang Urusan Pemerintahan	Indeks		100	90	90,00	4,902,316,922	3,954,692,727	80,67	947.624.195		
#	Perencanaan, Penganggaran, dan Evaluasi	Nilai SAKIP	Nilai		90	0	0,00	23.121.000	20.636.000	89,25	2.485.000		
0.00.01.2.01.0001	Penyusunan Dokumen Perencanaan Perangkat Daerah	Jumlah Dokumen Perencanaan Perangkat Daerah	Dokumen	TW 1 =	1	1	50,00		0			Kepala Badan Perencanaan dan Penelitian Daerah	
				TW 2 =	0	0	0,00		0				
				TW 3 =	1	0	0,00		0				
				TW 4 =	0	1	50,00		2.980.000				
				TOTAL	2	2	100,00		2.980.000				
0.00.01.2.01.0002	Koordinasi dan Penyusunan Dokumen RKA-SKPD	Jumlah Dokumen RKA-SKPD dan Laporan Hasil Koordinasi Penyusunan Dokumen RKA-SKPD	Dokumen	TW 1 =	1	0	0,00		0			Kepala Badan Perencanaan dan Penelitian Daerah	
				TW 2 =	0	0	0,00		0				
				TW 3 =	0	0	0,00		0				
				TW 4 =	0	1	100,00		2.910.000				
				TOTAL	1	1	100,00		2.910.000				
0.00.01.2.01.0003	Koordinasi dan Penyusunan Dokumen Perubahan RKA-SKPD	Jumlah Dokumen Perubahan RKA-SKPD dan Laporan Hasil Koordinasi Penyusunan Dokumen Perubahan RKA-SKPD	Dokumen	TW 1 =	0	0	0,00		0			Kepala Badan Perencanaan dan Penelitian Daerah	
				TW 2 =	0	0	0,00		0				
				TW 3 =	1	0	0,00		0				
				TW 4 =	0	1	100,00		2.910.000				
				TOTAL	1	1	100,00		2.910.000				
0.00.01.2.01.0004	Koordinasi dan Penyusunan DPA-SKPD	Jumlah Dokumen DPA-SKPD dan Laporan Hasil Koordinasi Penyusunan Dokumen DPA-SKPD	Dokumen	TW 1 =	1	0	0,00		0			Kepala Badan Perencanaan dan Penelitian Daerah	
				TW 2 =	0	0	0,00		0				
				TW 3 =	0	0	0,00		0				
				TW 4 =	0	1	100,00		2.910.000				
				TOTAL	1	1	100,00		2.910.000				
0.00.01.2.01.0005	Koordinasi dan Penyusunan Perubahan DPA-SKPD	Jumlah Dokumen Perubahan DPA-SKPD dan Laporan Hasil Koordinasi Penyusunan Dokumen Perubahan DPA-SKPD	Dokumen	TW 1 =	0	0	0,00		0			Kepala Badan Perencanaan dan Penelitian Daerah	
				TW 2 =	0	0	0,00		0				
				TW 3 =	1	0	0,00		0				
				TW 4 =	0	1	100,00		2.910.000				
				TOTAL	1	1	100,00		2.910.000				
0.00.01.2.01.0006	Koordinasi dan Penyusunan Laporan Capaian Kinerja dan Ikhtisar Realisasi Kinerja SKPD	Jumlah Laporan Capaian Kinerja dan Ikhtisar Realisasi Kinerja SKPD dan Laporan Hasil Koordinasi Penyusunan Laporan Capaian Kinerja dan Ikhtisar Realisasi Kinerja SKPD	Laporan	TW 1 =	0	0	0,00		0			Kepala Badan Perencanaan dan Penelitian Daerah	
				TW 2 =	1	1	50,00		0				
				TW 3 =	0	0	0,00		0				
				TW 4 =	1	1	50,00		3.008.000				
				TOTAL	2	2	100,00		3.008.000				
0.00.01.2.01.0007	Evaluasi Kinerja Perangkat Daerah	Jumlah Laporan Evaluasi Kinerja Perangkat Daerah	Laporan	TW 1 =	1	1	25,00		0			Kepala Badan Perencanaan dan Penelitian Daerah	
				TW 2 =	1	1	25,00		0				
				TW 3 =	1	1	25,00		0				
				TW 4 =	1	1	25,00		3.008.000				
				TOTAL	4	4	100,00		3.008.000				
#	Administrasi Keuangan Perangkat Daerah	Persentase tersusunnya laporan keuangan OPD yang tepat waktu	%		100	100	100,00	2.339.383.632	1.655.594.731	70,77	683.788.901		
0.00.01.2.02.0001	Penyediaan Gaji dan Tunjangan ASN	Jumlah Orang yang Menerima Gaji dan Tunjangan ASN	Orang/bulan	TW 1 =	14	0	0,00		269.046.558			Kepala Badan Perencanaan dan Penelitian Daerah	
				TW 2 =	0	0	0,00		575.612.476				
				TW 3 =	0	0	0,00		408.769.978				
				TW 4 =	0	14	100,00		380.409.719				
				TOTAL	14	14	100,00		1.633.838.731				
0.00.01.2	Pelaksanaan Penatausahaan dan	Jumlah Dokumen Penatausahaan dan		TW 1 =	1	1	25,00		0			Kepala Badan	
				TW 2 =	1	1	25,00		0				

01.2.02.003	Pelaksanaan Penatausahaan dan Pengujian/Verifikasi Keuangan SKPD	Jumlah Dokumen Pelaksanaan dan Pengujian/Verifikasi Keuangan SKPD	Dokumen	TW 3 =	1	1	25,00		0			Perencanaan dan Penelitian Daerah	
				TW 4 =	1	1	25,00		6.800.000				
				TOTAL	4	4	100,00	6.800.000	6.800.000	100,00	0		
0.00.01.2.02.004	Koordinasi dan Pelaksanaan Akuntansi SKPD	Jumlah Dokumen Koordinasi dan Pelaksanaan Akuntansi SKPD	Dokumen	TW 1 =	0	0	0,00		0			Kepala Badan Perencanaan dan Penelitian Daerah	
				TW 2 =	1	1	50,00		0				
				TW 3 =	0	0	0,00		0				
				TW 4 =	1	1	50,00		3.008.000				
				TOTAL	2	2	100,00	3.303.000	3.008.000	91,07	295.000		
0.00.01.2.02.005	Koordinasi dan Penyusunan Laporan Keuangan Akhir Tahun SKPD	Jumlah Laporan Keuangan Akhir Tahun SKPD dan Laporan Hasil Koordinasi Penyusunan Laporan Keuangan Akhir Tahun SKPD	Laporan	TW 1 =	0	0	0,00		0			Kepala Badan Perencanaan dan Penelitian Daerah	
				TW 2 =	0	0	0,00		0				
				TW 3 =	0	0	0,00		0				
				TW 4 =	1	1	100,00		2.980.000				
				TOTAL	1	1	100,00	3.303.000	2.980.000	90,22	323.000		
0.00.01.2.02.006	Pengelolaan dan Penyiapan Bahan Tanggapan Pemeriksaan	Jumlah Dokumen Bahan Tanggapan Pemeriksaan dan Tindak Lanjut Pemeriksaan	Dokumen	TW 1 =	0	0	0,00		0			Kepala Badan Perencanaan dan Penelitian Daerah	
				TW 2 =	0	0	0,00		0				
				TW 3 =	0	0	0,00		0				
				TW 4 =	1	1	100,00		2.980.000				
				TOTAL	1	1	100,00	3.303.000	2.980.000	90,22	323.000		
0.00.01.2.02.007	Koordinasi dan Penyusunan Laporan Keuangan Bulanan/ Triwulanan/ Semesteran SKPD	Jumlah Laporan Keuangan Bulanan/ Triwulanan/ Semesteran SKPD dan Laporan Koordinasi Penyusunan Laporan Keuangan Bulanan/Triwulanan/Semesteran SKPD	Laporan	TW 1 =	1	1	25,00		0			Kepala Badan Perencanaan dan Penelitian Daerah	
				TW 2 =	1	1	25,00		0				
				TW 3 =	1	1	25,00		0				
				TW 4 =	1	1	25,00		2.980.000				
				TOTAL	4	4	100,00	3.303.000	2.980.000	90,22	323.000		
0.00.01.2.02.008	Penyusunan Pelaporan dan Analisis Prognosis Realisasi Anggaran	Jumlah Dokumen Pelaporan dan Analisis Prognosis Realisasi Anggaran	Dokumen	TW 1 =	0	0	0,00		0			Kepala Badan Perencanaan dan Penelitian Daerah	
				TW 2 =	1	1	50,00		0				
				TW 3 =	0	0	0,00		0				
				TW 4 =	1	1	50,00		3.008.000				
				TOTAL	2	2	100,00	3.303.000	3.008.000	91,07	295.000		
# #	Administrasi Barang Milik Daerah pada Perangkat Daerah	Persentase barang milik daerah yang tercatat dan teregister dengan baik	%		100	100	100,00	3.303.000	2.980.000	90,22	323.000		
0.00.01.2.03.006	Penatausahaan Barang Milik Daerah pada SKPD	Jumlah Laporan Penatausahaan Barang Milik Daerah pada SKPD	Laporan	TW 1 =	0	0	0,00		0			Kepala Badan Perencanaan dan Penelitian Daerah	
				TW 2 =	0	0	0,00		0				
				TW 3 =	1	0	0,00		0				
				TW 4 =	0	1	100,00		2.980.000				
				TOTAL	1	1	100,00	3.303.000	2.980.000	90,22	323.000		
# #	Administrasi Kepegawaian Perangkat Daerah	Persentase bahan administrasi ASN yang tercatat dengan baik	%		100	100	100,00	657.174.000	422.327.280	64,26	234.846.720		
0.00.01.2.05.002	Pengadaan Pakaian Dinas beserta Atribut Kelengkapannya	Jumlah Paket Pakaian Dinas beserta Atribut Kelengkapan	Paket	TW 1 =	0	0	0,00		0			Kepala Badan Perencanaan dan Penelitian Daerah	
				TW 2 =	0	0	0,00		0				
				TW 3 =	0	0	0,00		0				
				TW 4 =	1	1	100,00		96.900.000				
				TOTAL	1	1	100,00	135.000.000	96.900.000	71,78	38.100.000		
0.00.01.2.05.011	Bimbingan Teknis Implementasi Peraturan Perundang-Undangan	Jumlah Orang yang Mengikuti Bimbingan Teknis Implementasi Peraturan Perundang-Undangan	Orang	TW 1 =	0	0	0,00		0			Kepala Badan Perencanaan dan Penelitian Daerah	
				TW 2 =	0	0	0,00		0				
				TW 3 =	25	0	0,00		0				
				TW 4 =	0	25	100,00		325.427.280				
				TOTAL	25	25	100,00	522.174.000	325.427.280	62,32	196.746.720		
# #	Administrasi Umum Perangkat Daerah	Persentase ketersediaan bahan dan jasa pendukung administrasi umum perangkat daerah	%		100	100	100,00	1.247.733.550	1.238.864.126	99,29	8.869.424		
0.00.01.2.06.001	Penyediaan Komponen Instalasi Listrik/Penerangan Bangunan Kantor	Jumlah Paket Komponen Instalasi Listrik/Penerangan Bangunan Kantor yang Disediakan	Paket	TW 1 =	0	0	0,00		0			Kepala Badan Perencanaan dan Penelitian Daerah	
				TW 2 =	0	0	0,00		990.000				
				TW 3 =	0	0	0,00		1.010.000				
				TW 4 =	1	1	100,00		5.224.000				
				TOTAL	1	1	100,00	7.224.000	7.224.000	100,00	0		
0.00.01.2.06.002	Penyediaan Peralatan dan Perlengkapan Kantor	Jumlah Paket Peralatan dan Perlengkapan Kantor yang Disediakan	Paket	TW 1 =	0	0	0,00		0			Kepala Badan Perencanaan dan Penelitian Daerah	
				TW 2 =	0	0	0,00		0				
				TW 3 =	0	0	0,00		0				
				TW 4 =	1	1	100,00		93.150.000				
				TOTAL	1	1	100,00	97.000.000	93.150.000	96,03	3.850.000		
0.00.01.2.06.004	Penyediaan Bahan Logistik Kantor	Jumlah Paket Bahan Logistik Kantor yang Disediakan	Paket	TW 1 =	0	0	0,00		0			Kepala Badan Perencanaan dan Penelitian Daerah	
				TW 2 =	0	0	0,00		0				
				TW 3 =	0	0	0,00		15.468.000				
				TW 4 =	1	1	100,00		0				



				TOTAL	1	1	100,00	20.484.000	15.468.000	75,51	5.016.000		
0.00.	Penyediaan Barang Cetak dan Penggandaan	Jumlah Paket Barang Cetak dan Penggandaan yang Disediakan	Paket	TW 1 =	0	0	0,00		0			Kepala Badan Perencanaan dan Penelitian Daerah	
01.2.				TW 2 =	0	0	0,00		2.452.000				
06.0				TW 3 =	0	0	0,00		15.548.000				
005				TW 4 =	1	1	100,00		57.050.500				
				TOTAL	1	1	100,00	75.050.800	75.050.500	100,00	300		
0.00.	Penyediaan Bahan Bacaan dan Peraturan Perundang-undangan	Jumlah Dokumen Bahan Bacaan dan Peraturan Perundang-Undangan yang Disediakan	Dokumen	TW 1 =	0	0	0,00		0			Kepala Badan Perencanaan dan Penelitian Daerah	
01.2.				TW 2 =	0	0	0,00		900.000				
06.0				TW 3 =	0	0	0,00		1.500.000				
006				TW 4 =	1	1	100,00		1.200.000				
				TOTAL	1	1	100,00	3.600.000	3.600.000	100,00	0		
0.00.	Penyediaan Bahan/Material	Jumlah Paket Bahan/Material yang Disediakan	Paket	TW 1 =	0	0	0,00		0			Kepala Badan Perencanaan dan Penelitian Daerah	
01.2.				TW 2 =	1	0	0,00		12.850.000				
06.0				TW 3 =	0	0	0,00		14.823.000				
007				TW 4 =	0	1	100,00		53.519.500				
				TOTAL	1	1	100,00	81.192.750	81.192.500	100,00	250		
0.00.	Fasilitasi Kunjungan Tamu	Jumlah Laporan Fasilitasi Kunjungan Tamu	Laporan	TW 1 =	0	0	0,00		0			Kepala Badan Perencanaan dan Penelitian Daerah	
01.2.				TW 2 =	0	0	0,00		0				
06.0				TW 3 =	0	0	0,00		2.250.000				
008				TW 4 =	1	1	100,00		750.000				
				TOTAL	1	1	100,00	3.000.000	3.000.000	100,00	0		
0.00.	Penyelenggaraan Rapat Koordinasi dan Konsultasi SKPD	Jumlah Laporan Penyelenggaraan Rapat Koordinasi dan Konsultasi SKPD	Laporan	TW 1 =	0	0	0,00		0			Kepala Badan Perencanaan dan Penelitian Daerah	
01.2.				TW 2 =	0	0	0,00		262.497.468				
06.0				TW 3 =	0	0	0,00		333.813.593				
009				TW 4 =	1	1	100,00		363.868.065				
				TOTAL	1	1	100,00	960.182.000	960.179.126	100,00	2.874		
#	Pengadaan Barang Milik Daerah Penunjang Urusan Pemerintah Daerah	Persentase Ketersediaan Barang Milik Daerah Penunjang Urusan Pemerintah Daerah	%		100	100	100,00	106.600.000	104.850.000	98,36	1.750.000		
#													
0.00.	Pengadaan Kendaraan Dinas Operasional atau Lapangan	Jumlah Unit Kendaraan Dinas Operasional atau Lapangan yang Disediakan	Unit	TW 1 =	0	0	0,00		0			Kepala Badan Perencanaan dan Penelitian Daerah	
01.2.				TW 2 =	1	1	33,33		36.600.000				
07.0				TW 3 =	0	0	0,00		0				
002				TW 4 =	2	2	66,67		68.250.000				
				TOTAL	3	3	100,00	106.600.000	104.850.000	98,36	1.750.000		
#	Penyediaan Jasa Penunjang Urusan Pemerintahan Daerah	Persentase Jasa Penunjang urusan pemerintahan yang tersedia	%		100	100	100,00	234.031.740	234.024.000	100,00	7.740		
#													
0.00.	Penyediaan Jasa Surat Menyurat	Jumlah Laporan Penyediaan Jasa Surat Menyurat	Laporan	TW 1 =	0	0	0,00		0			Kepala Badan Perencanaan dan Penelitian Daerah	
01.2.				TW 2 =	0	0	0,00		492.000				
08.0				TW 3 =	0	0	0,00		252.000				
001				TW 4 =	1	1	100,00		5.280.000				
				TOTAL	1	1	100,00	6.031.740	6.024.000	99,87	7.740		
0.00.	Penyediaan Jasa Komunikasi, Sumber Daya Air dan Listrik	Jumlah Laporan Penyediaan Jasa Komunikasi, Sumber Daya Air dan Listrik yang Disediakan	Laporan	TW 1 =	1	0	0,00		0			Kepala Badan Perencanaan dan Penelitian Daerah	
01.2.				TW 2 =	0	0	0,00		5.037.500				
08.0				TW 3 =	0	0	0,00		4.030.000				
002				TW 4 =	0	1	100,00		2.932.500				
				TOTAL	1	1	100,00	12.000.000	12.000.000	100,00	0		
0.00.	Penyediaan Jasa Pelayanan Umum Kantor	Jumlah Laporan Penyediaan Jasa Pelayanan Umum Kantor yang Disediakan	Laporan	TW 1 =	1	0	0,00		0			Kepala Badan Perencanaan dan Penelitian Daerah	
01.2.				TW 2 =	0	0	0,00		90.000.000				
08.0				TW 3 =	0	0	0,00		54.000.000				
004				TW 4 =	0	1	100,00		72.000.000				
				TOTAL	1	1	100,00	216.000.000	216.000.000	100,00	0		
#	Pemeliharaan Barang Milik Daerah Penunjang Urusan Pemerintahan Daerah	Persentase Terpeliharanya Barang Milik Daerah Penunjang Urusan Pemerintahan Daerah	%		100	100	100,00	290.970.000	275.416.590	94,65	15.553.410		
#													
0.00.	Penyediaan Jasa Pemeliharaan, Biaya Pemeliharaan, Pajak dan Perizinan Kendaraan Dinas Operasional atau Lapangan	Jumlah Kendaraan Dinas Operasional atau Lapangan yang Dipelihara dan dibayarkan Pajak dan Perizinannya	Unit	TW 1 =	5	0	0,00		0			Kepala Badan Perencanaan dan Penelitian Daerah	
01.2.				TW 2 =	5	0	0,00		75.571.000				
09.0				TW 3 =	5	0	0,00		65.830.435				
002				TW 4 =	5	20	100,00		114.017.155				
				TOTAL	20	20	100,00	270.970.000	255.418.590	94,26	15.551.410		
0.00.	Pemeliharaan/Rehabilitasi Gedung Kantor dan Bangunan Lainnya	Jumlah Gedung Kantor dan Bangunan Lainnya yang Dipelihara/Direhabilitasi	Unit	TW 1 =	0	0	0,00		0			Kepala Badan Perencanaan dan Penelitian Daerah	
01.2.				TW 2 =	0	0	0,00		0				
09.0				TW 3 =	0	0	0,00		1.998.000				
009				TW 4 =	1	1	100,00		18.000.000				
				TOTAL	1	1	100,00	20.000.000	19.998.000	99,99	2.000		

02	PROGRAM PENELITIAN DAN PENGEMBANGAN DAERAH	% Hasil-hail Litbang dan kebijakan inovasi yang dimanfaatkan untuk perencanaan dan pembangunan daerah	%		100	100	100,00	504,824,000	502,707,526	99,58	2.116.474		
#	Penelitian dan Pengembangan Bidang Ekonomi dan Pembangunan	Persentase Penelitian yang dimanfaatkan dibidang Ekonomi dan Pembangunan	%		100	100	100,00	250.000.000	249.300.000	99,72	700.000		
5.05.02.2.03.0012	Penelitian dan Pengembangan Penataan Ruang dan Pertanahan	Jumlah Dokumen Hasil Penelitian dan Pengembangan Penataan Ruang dan Pertanahan	Dokumen	TW 1 =	0	0	0,00		0			Kepala Bidang Penelitian dan Pengembangan	
				TW 2 =	0	0	0,00		0				
				TW 3 =	1	0	0,00		0				
				TW 4 =	0	1	100,00		249.300.000				
				TOTAL	1	1	100,00	250.000.000	249.300.000	99,72	700.000		
#	Pengembangan Inovasi dan Teknologi	Persentase OPD yang melakukan inovasi dan Teknologi	%		100	100	100,00	254.824.000	253.407.526	99,44	1.416.474		
5.05.02.2.04.0001	Penelitian, Pengembangan, dan Perekayasaan di Bidang Teknologi dan Inovasi	Jumlah Dokumen Hasil Penelitian, Pengembangan, dan Perekayasaan di Bidang Teknologi dan Inovasi	Dokumen	TW 1 =	0	0	0,00		0			Kepala Bidang Penelitian dan Pengembangan	
				TW 2 =	1	0	0,00		0				
				TW 3 =	0	0	0,00		47.707.526				
				TW 4 =	0	1	100,00		205.700.000				
				TOTAL	1	1	100,00	254.824.000	253.407.526	99,44	1.416.474		
02	PROGRAM PERENCANAAN, PENGENDALIAN DAN EVALUASI	Tingkat keselarasan Perencanaan Pembangunan Daerah	Nilai		100	100	100,00	1,611,383,460	1,489,326,665	92,43	122.056.795		
#	Penyusunan Perencanaan dan Pendanaan	Persentase tersedianya dokumen perencanaan dan pendanaan yang selaras dan tepat waktu	%		100	100	100,00	913.755.460	845.647.485	92,55	68.107.975		
5.01.02.2.01.0002	Koordinasi Penelaahan Dokumen Perencanaan Pembangunan Daerah dengan Dokumen Kebijakan Lainnya	Jumlah Telaahan Dokumen Perencanaan Pembangunan Daerah Daerah	Dokumen	TW 1 =	0	0	0,00		0			Kepala Bidang Perencanaan, Pengendalian dan Evaluasi Pembangunan	
				TW 2 =	1	0	0,00		0				
				TW 3 =	0	0	0,00		0				
				TW 4 =	1	2	100,00		32.937.100				
				TOTAL	2	2	100,00	39.583.500	32.937.100	83,21	6.646.400		
5.01.02.2.01.0004	Koordinasi Pelaksanaan Forum Perangkat Daerah/Lintas Perangkat Daerah	Jumlah Berita Acara Forum Perangkat Daerah/Lintas Perangkat Daerah	Berita Acara	TW 1 =	1	1	100,00		0			Kepala Bidang Perencanaan, Pengendalian dan Evaluasi Pembangunan	
				TW 2 =	0	0	0,00		908.000				
				TW 3 =	0	0	0,00		0				
				TW 4 =	0	0	0,00		0				
				TOTAL	1	1	100,00	908.000	908.000	100,00	0		
5.01.02.2.01.0005	Pelaksanaan Musrenbang Kabupaten/Kota	Jumlah Berita Acara Musrenbang Kabupaten/Kota	Berita Acara	TW 1 =	0	0	0,00		0			Kepala Bidang Perencanaan, Pengendalian dan Evaluasi Pembangunan	
				TW 2 =	1	1	100,00		177.868.623				
				TW 3 =	0	0	0,00		23.755.000				
				TW 4 =	0	0	0,00		0				
				TOTAL	1	1	100,00	202.055.000	201.623.623	99,79	431.377		
5.01.02.2.01.0006	Penyiapan Bahan Koordinasi Musrenbang Kecamatan	Jumlah Usulan yang Terverifikasi oleh Kecamatan	Usulan	TW 1 =	11	11	100,00		0			Kepala Bidang Perencanaan, Pengendalian dan Evaluasi Pembangunan	
				TW 2 =	0	0	0,00		17.548.500				
				TW 3 =	0	0	0,00		0				
				TW 4 =	0	0	0,00		0				
				TOTAL	11	11	100,00	17.548.500	17.548.500	100,00	0		
5.01.02.2.01.0007	Koordinasi Penyusunan dan Penetapan Dokumen Perencanaan Pembangunan Daerah Kabupaten/Kota	Jumlah Dokumen Perencanaan Pembangunan Daerah Kabupaten/Kota yang Ditetapkan (RPJPD/RPJMD/RKPD)	Dokumen	TW 1 =	0	0	0,00		0			Kepala Bidang Perencanaan, Pengendalian dan Evaluasi Pembangunan	
				TW 2 =	1	0	0,00		97.379.100				
				TW 3 =	0	0	0,00		309.842.000				
				TW 4 =	0	1	100,00		185.409.162				
				TOTAL	1	1	100,00	653.660.460	592.630.262	90,66	61.030.198		
#	Analisis Data dan Informasi Pemerintahan Daerah Bidang Perencanaan Pembangunan Daerah	Tersedianya dokumen Analisis Data dan Informasi Pemerintahan Daerah Bidang Perencanaan Pembangunan Daerah	%		100	100	100,00	66.404.000	61.796.000	93,06	4.608.000		
5.01.02.2.02.0003	Penyusunan Profil Pembangunan Daerah Kabupaten/Kota	Jumlah Buku Profil Pembangunan Daerah yang Diterbitkan	Buku	TW 1 =	1	0	0,00		0			Kepala Bidang Perencanaan, Pengendalian dan Evaluasi Pembangunan	
				TW 2 =	0	0	0,00		0				
				TW 3 =	0	1	100,00		61.796.000				
				TW 4 =	0	0	0,00		0				
				TOTAL	1	1	100,00	66.404.000	61.796.000	93,06	4.608.000		
#	Pengendalian, Evaluasi dan Pelaporan Bidang Perencanaan Pembangunan Daerah	Tersedianya dokumen Pengendalian, Evaluasi dan Pelaporan Bidang Perencanaan Pembangunan Daerah	%		100	100	100,00	14.958.000	10.658.000	71,25	4.300.000		
5.01.02.2.03.0001	Koordinasi Pengendalian Perencanaan dan Pelaksanaan Pembangunan Daerah di Kabupaten/Kota	Jumlah Laporan Hasil Pengendalian Perencanaan dan Pelaksanaan Pembangunan	Laporan	TW 1 =	0	0	0,00		0			Kepala Bidang Perencanaan, Pengendalian dan Evaluasi Pembangunan	
				TW 2 =	0	0	0,00		0				
				TW 3 =	1	0	0,00		0				
				TW 4 =	0	1	100,00		10.658.000				
				TOTAL	1	1	100,00	14.958.000	10.658.000	71,25	4.300.000		

# # #	Implementasi Sistem Informasi Pemerintahan Daerah di Bidang Pembangunan Daerah	Terlaksananya Sistem Informasi Pemerintahan Daerah di Bidang Pembangunan Daerah	%		100	100	100,00	616.266.000	571.225.180	92,69	45.040.820		
5.01. 02.2. 04.0 003	Pembinaan Sistem Informasi Pemerintahan Daerah di Bidang Pembangunan Daerah Pemerintah Kabupaten/Kota	Jumlah Dokumen Hasil Pembinaan Sistem Informasi Pemerintahan Daerah di Bidang Pembangunan Daerah Pemerintah Kabupaten/Kota	Dokumen	TW 1 =	0	0	0,00		0			Kepala Bidang Perencanaan, Pengendalian dan Evaluasi Pembangunan	
				TW 2 =	0	0	0,00		0				
				TW 3 =	1	1	50,00		210.319.780				
				TW 4 =	1	1	50,00		360.905.400				
				TOTAL	2	2	100,00	616.266.000	571.225.180	92,69	45.040.820		
03	PROGRAM KOORDINASI DAN SINKRONISASI PERENCANAAN PEMBANGUNAN DAERAH	Tingkat keselarasan Dokumen Perencanaan Pembangunan Daerah dengan dokumen Perencanaan OPD	Nilai		100	100	100,00	518,325,000	470,769,346	90,83	47.555.654		
# # #	Koordinasi Perencanaan Bidang Pemerintahan dan Pembangunan Manusia	Terlaksananya Koordinasi Perencanaan Bidang Pemerintahan dan Pembangunan Manusia	%		100	100	100,00	174.490.000	166.358.348	95,34	8.131.652		
5.01. 03.2. 01.0 001	Koordinasi Penyusunan Dokumen Perencanaan Pembangunan Daerah Bidang Pemerintahan (RPJPD, RPJMD dan RKPD)	Jumlah Dokumen Perencanaan Pembangunan Daerah Bidang Pemerintahan yang Dikoordinir Penyusunannya (RPJPD, RPJMD dan RKPD)	Dokumen	TW 1 =	0	0	0,00		0			Kepala Bidang Fisik, Ekonomi, Sosial, dan Budaya	
				TW 2 =	1	1	50,00		0				
				TW 3 =	0	0	0,00		28.708.900				
				TW 4 =	1	1	50,00		51.835.454				
				TOTAL	2	2	100,00	80.645.000	80.544.354	99,88	100.646		
5.01. 03.2. 01.0 002	Asistensi Penyusunan Dokumen Perencanaan Pembangunan Perangkat Daerah Bidang Pemerintahan	Jumlah Laporan Hasil Asistensi Penyusunan Dokumen Perencanaan Pembangunan Perangkat Daerah Bidang Pemerintahan	Laporan	TW 1 =	1	1	100,00		0			Kepala Bidang Fisik, Ekonomi, Sosial, dan Budaya	
				TW 2 =	0	0	0,00		0				
				TW 3 =	0	0	0,00		0				
				TW 4 =	0	0	0,00		2.780.000				
				TOTAL	1	1	100,00	6.600.000	2.780.000	42,12	3.820.000		
5.01. 03.2. 01.0 005	Koordinasi Penyusunan Dokumen Perencanaan Pembangunan Daerah Bidang Pembangunan Manusia (RPJPD, RPJMD dan RKPD)	Jumlah Dokumen Perencanaan Pembangunan Daerah Bidang Pembangunan Manusia yang Dikoordinir Penyusunannya (RPJPD, RPJMD dan RKPD)	Dokumen	TW 1 =	0	0	0,00		0			Kepala Bidang Fisik, Ekonomi, Sosial, dan Budaya	
				TW 2 =	1	1	50,00		11.503.980				
				TW 3 =	0	0	0,00		17.162.200				
				TW 4 =	1	1	50,00		51.587.814				
				TOTAL	2	2	100,00	80.645.000	80.253.994	99,52	391.006		
5.01. 03.2. 01.0 006	Asistensi Penyusunan Dokumen Perencanaan Pembangunan Perangkat Daerah Bidang Pembangunan Manusia	Jumlah Laporan Hasil Asistensi Penyusunan Dokumen Perencanaan Pembangunan Perangkat Daerah Bidang Pembangunan Manusia	Laporan	TW 1 =	0	0	0,00		0			Kepala Bidang Fisik, Ekonomi, Sosial, dan Budaya	
				TW 2 =	1	1	100,00		0				
				TW 3 =	0	0	0,00		0				
				TW 4 =	0	0	0,00		2.780.000				
				TOTAL	1	1	100,00	6.600.000	2.780.000	42,12	3.820.000		
# # #	Koordinasi Perencanaan Bidang Perekonomian dan SDA (Sumber Daya Alam)	Terlaksananya Koordinasi Perencanaan Bidang Perekonomian dan SDA (Sumber Daya Alam)	%		100	100	100,00	174.721.000	139.314.359	79,74	35.406.641		
5.01. 03.2. 02.0 001	Koordinasi Penyusunan Dokumen Perencanaan Pembangunan Daerah Bidang Perekonomian (RPJPD, RPJMD dan RKPD)	Jumlah Dokumen Perencanaan Pembangunan Daerah Bidang Perekonomian yang Dikoordinir Penyusunannya (RPJPD, RPJMD dan RKPD)	Dokumen	TW 1 =	0	0	0,00		0			Kepala Bidang Fisik, Ekonomi, Sosial, dan Budaya	
				TW 2 =	1	1	50,00		0				
				TW 3 =	1	0	0,00		26.338.280				
				TW 4 =	0	1	50,00		26.910.316				
				TOTAL	2	2	100,00	80.645.000	53.248.596	66,03	27.396.404		
5.01. 03.2. 02.0 002	Asistensi Penyusunan Dokumen Perencanaan Pembangunan Perangkat Daerah Bidang Perekonomian	Jumlah Laporan Hasil Asistensi Penyusunan Dokumen Perencanaan Pembangunan Perangkat Daerah Bidang Perekonomian	Laporan	TW 1 =	0	0	0,00		0			Kepala Bidang Fisik, Ekonomi, Sosial, dan Budaya	
				TW 2 =	1	1	100,00		0				
				TW 3 =	0	0	0,00		0				
				TW 4 =	0	0	0,00		2.780.000				
				TOTAL	1	1	100,00	6.831.000	2.780.000	40,70	4.051.000		
5.01. 03.2. 02.0 005	Koordinasi Penyusunan Dokumen Perencanaan Pembangunan Daerah Bidang SDA (RPJPD, RPJMD dan RKPD)	Jumlah Dokumen Perencanaan Pembangunan Daerah Bidang SDA yang Dikoordinir Penyusunannya (RPJPD, RPJMD dan RKPD)	Dokumen	TW 1 =	0	0	0,00		0			Kepala Bidang Fisik, Ekonomi, Sosial, dan Budaya	
				TW 2 =	1	1	50,00		0				
				TW 3 =	1	0	0,00		15.728.423				
				TW 4 =	0	1	50,00		64.777.340				
				TOTAL	2	2	100,00	80.645.000	80.505.763	99,83	139.237		
5.01. 03.2. 02.0 006	Asistensi Penyusunan Dokumen Perencanaan Pembangunan Perangkat Daerah Bidang SDA	Jumlah Laporan Hasil Asistensi Penyusunan Dokumen Perencanaan Pembangunan Perangkat Daerah Bidang SDA	Laporan	TW 1 =	0	0	0,00		0			Kepala Bidang Fisik, Ekonomi, Sosial, dan Budaya	
				TW 2 =	1	1	100,00		0				
				TW 3 =	0	0	0,00		0				
				TW 4 =	0	0	0,00		2.780.000				
				TOTAL	1	1	100,00	6.600.000	2.780.000	42,12	3.820.000		
# # #	Koordinasi Perencanaan Bidang Infrastruktur dan Kewilayahan	Terlaksananya Koordinasi Perencanaan Bidang Infrastruktur dan Kewilayahan	%		100	100	100,00	169.114.000	165.096.639	97,62	4.017.361		
5.01. 03.2. 03.0 004	Koordinasi Pelaksanaan Sinergitas dan Harmonisasi Perencanaan Pembangunan Daerah Bidang Infrastruktur	Jumlah Laporan Hasil Sinkronisasi Renstra/Renja dengan RKPD/RPJMD pada Bidang Infrastruktur	Laporan	TW 1 =	0	0	0,00		0			Kepala Bidang Fisik, Ekonomi, Sosial, dan Budaya	
				TW 2 =	1	1	50,00		0				
				TW 3 =	1	0	0,00		25.368.200				
				TW 4 =	0	1	50,00		55.177.499				
				TOTAL	2	2	100,00	80.645.000	80.545.699	99,88	99.301		

5.01. 03.2. 03.0 005	Koordinasi Penyusunan Dokumen Perencanaan Pembangunan Daerah Bidang Kewilayahan (RPJPD, RPJMD dan RKPD)	Jumlah Dokumen Perencanaan Pembangunan Daerah Bidang Kewilayahan yang Dikoordinir Penyusunannya (RPJPD, RPJMD dan RKPD)	Dokumen	TW 1 =	0	0	0,00	81.869.000	0	99,88	98,060	Kepala Bidang Fisik, Ekonomi, Sosial, dan Budaya	
				TW 2 =	1	1	50,00		0				
				TW 3 =	1	0	0,00		14.893.150				
				TW 4 =	0	1	50,00		66.877.790				
				TOTAL	2	2	100,00		81.770.940				
5.01. 03.2. 03.0 006	Asistensi Penyusunan Dokumen Perencanaan Pembangunan Perangkat Daerah Bidang Kewilayahan	Jumlah Laporan Hasil Asistensi Penyusunan Dokumen Perencanaan Pembangunan Perangkat Daerah Bidang Kewilayahan	Laporan	TW 1 =	0	0	0,00	6.600.000	0	42,12	3.820.000	Kepala Bidang Fisik, Ekonomi, Sosial, dan Budaya	
				TW 2 =	1	1	100,00		0				
				TW 3 =	0	0	0,00		0				
				TW 4 =	0	0	0,00		2.780.000				
				TOTAL	1	1	100,00		2.780.000				
	Total						100,00	7,536,849,382	6,417,496,264	85,15	1,119,353,118		

Layoro, 31 Desember 2024



RADEN DJAMUN SUNJOTO, S.Pd., M.Si
NIP : 196608041990031012